



Politic
APP SWG

Speciale

ELEZIONI PER IL PARLAMENTO EUROPEO




swg.it













Facebook.com/PoliticAPP



Twitter.com/SWGpoliticApp





La CDU saldamente primo partito, i Verdi incalzano l'SPD

|  | STIMA DI VOTO marzo 2019 | Seggi EP | famiglia politica |
|--|-----------------------------|-----------|---|
| CDU/CSU | 29,0 | 29 |  |
| SPD | 16,0 | 16 |  |
| Bündnis 90/Die Grünen | 15,0 | 15 |  |
| AfD | 12,0 | 12 |  |
| FDP | 9,5 | 9 |  |
| Die Linke | 9,0 | 9 |  |
| Freie Wähler | 2,5 | 3 |  |
| Partei Mensch Umwelt Tierschutz | 1,5 | 1 |  |
| Die PARTEI | 1,5 | 1 | independent |
| Piratenpartei Deutschland | 1,0 | 1 |  |
| Altri (sotto l'1%) | 3,0 | | |

No sbarramento
TOTALE SEGGI: 96

NOTA INFORMATIVA: valori dei voti espressi in %. Sondaggio CAWI su un campione rappresentativo nazionale di 4.000 soggetti maggiorenni residenti in Germania. Date di rilevazione: 27 febbraio – 1 marzo 2019. Gli eletti nelle liste non ancora ufficialmente affiliate ad alcun gruppo sono stati assegnati ai gruppi di riferimento più probabili.









Partita a tre tra popolari, socialdemocratici e FPÖ

|  | STIMA DI VOTO marzo 2019 | Seggi EP | famiglia politica |
|--|-----------------------------|----------|---|
| ÖVP | 29,0 | 6 |  |
| SPÖ | 25,0 | 5 |  |
| FPÖ | 24,0 | 5 |  |
| Die Grünen | 9,0 | 2 |  |
| NEOS | 8,0 | 1 |  |
| Jetzt - Liste Pilz | 2,0 | | |
| Altri (sotto il 2%) | 3,0 | | |

Sbarramento: 4%
TOTALE SEGGI: 19

NOTA INFORMATIVA: valori dei voti espressi in %. Sondaggio CAWI su un campione rappresentativo nazionale di 1.000 soggetti maggiorenni residenti in Austria. Date di rilevazione: 27 febbraio – 1 marzo 2019. Gli eletti nelle liste non ancora ufficialmente affiliate ad alcun gruppo sono stati assegnati ai gruppi di riferimento più probabili.







La Grosse Koalition popolari-socialisti contro Law and Justice

|  | STIMA DI VOTO marzo 2019 | Seggi EP | famiglia politica |
|--|-----------------------------|-----------|--|
| Law and Justice | 42,0 | 23 |  |
| European Coalition - Civic Platform + Polish People's Party + Democratic Left Alliance + Modern Party + The Greens | 40,7 | 23 |     |
| Spring (Robert Biedron) | 6,6 | 3 |  |
| Kukiz '15 | 5,4 | 3 |  |
| Confederation - Korwin-Mikke, National Movement, Leroy, Kaja Godek, Grzegorz Braun | 4,3 | | |
| Together Party | 1,0 | | |

Sbarramento: 5%
TOTALE SEGGI: 52

NOTA INFORMATIVA: valori dei voti espressi in %. Sondaggio CAWI su un campione rappresentativo nazionale di 1.100 soggetti maggiorenni residenti in Polonia. Date di rilevazione: 27-28 febbraio 2019. Gli eletti nelle liste non ancora ufficialmente affiliate ad alcun gruppo sono stati assegnati ai gruppi di riferimento più probabili.









I socialisti spagnoli primo partito, i popolari in affanno

| SIGMADOS | STIMA DI VOTO marzo 2019 | Seggi EP | famiglia politica |
|--------------------|-------------------------------------|-----------------|---|
| PSOE | 28,8 | 19 |  |
| PP | 20,3 | 13 |  |
| UNIDOS PODEMOS | 15,6 | 10 |  |
| CIUDADANOS | 15,1 | 9 |  |
| VOX | 8,4 | 5 |  |
| ERC+BILDU... | 4,6 | 3 |  |
| PNV | 1,4 | | |
| PACMA | 1,3 | | |
| PdeCAT | 1,0 | | |
| Altri (sotto l'1%) | 3,5 | | |

No sbarramento
TOTALE SEGGI: 59

NOTA INFORMATIVA: valori dei voti espressi in %. Sondaggio CAWI su un campione rappresentativo nazionale di 1.000 soggetti maggiorenni residenti in Spagna. Date di rilevazione: 25-28 febbraio 2019. Gli eletti nelle liste non ancora ufficialmente affiliate ad alcun gruppo sono stati assegnati ai gruppi di riferimento più probabili.

Partita a due tra Marine Le Pen e il partito del Presidente Macron

|  | STIMA DI VOTO marzo 2019 | Seggi EP | famiglia politica |
|---|-----------------------------|----------|---|
| Rassemblement National (ex-Front National) | 23,0 | 22 |  |
| La République en Marche et Modem | 22,0 | 22 |  |
| Républicains - UMP | 10,0 | 10 |  |
| Europe Ecologie Les Verts | 8,5 | 8 |  |
| La France Insoumise (Aubry, Mélenchon) | 6,5 | 6 |  |
| Debout La France (Dupont-Aignan) | 6,5 | 6 |  |
| Parti Socialiste | 5,0 | 5 |  |
| Génération.s (Hamon) | 4,0 | | |
| UDI (J. C. Lagarde) | 3,5 | | |
| Altri (sotto il 3%) | 11,0 | | |

Sbarramento: 5%
TOTALE SEGGI: 79

NOTA INFORMATIVA: valori dei voti espressi in %. Sondaggio CAWI su un campione rappresentativo nazionale di 1.000 soggetti maggiorenni residenti in Francia. Date di rilevazione: 20-21 febbraio 2019. Gli eletti nelle liste non ancora ufficialmente affiliate ad alcun gruppo sono stati assegnati ai gruppi di riferimento più probabili.

Popolari e socialdemocratici in calo ma restano i punti di riferimento

| | Seggi attuali | Proiezione seggi 2019 | differenza |
|--|---------------|-----------------------|------------|
| European People's Party (EPP) | 217 | 174 | -43 |
| Socialists and Democrats (S&D) | 186 | 141 | -45 |
| Alliance of Liberals and Democrats for Europe (ALDE) | 68 | 101 | +33 |
| Europe of Nations and Freedom (ENF) | 37 | 67 | +30 |
| The Greens/European Free Alliance (EFA) | 52 | 44 | -8 |
| European United Left/Nordic Green Left (GUE/NGL) | 52 | 51 | -1 |
| European Conservatives and Reformists (ECR) | 75 | 51 | -24 |
| Europe of Freedom and Direct Democracy (EFDD) | 41 | 42 | +1 |
| Non affiliati/Altri | 22 | 34 | +12 |
| | 750 | 705 | |

NOTA INFORMATIVA: Proiezione dei seggi realizzata sulla base delle stime degli orientamenti di voto di SWG (Italia), INSA Consulere (Germania e Austria), Sigma Dos (Spagna), IBRiS (Polonia), Ifop (Francia) e delle medie di sondaggi svolti nella seconda metà di febbraio nei rimanenti 21 Paesi. Gli eletti nelle liste non ancora ufficialmente affiliate ad alcun gruppo sono stati assegnati ai gruppi di riferimento più probabili.

INTENZIONI DI VOTO

Lega e PD dinamici, andamento lento per M5S

Se dovesse votare oggi alle Elezioni Europee a quale dei seguenti partiti darebbe il suo voto?

| | Intenzioni di voto 11/03/2019 | Intenzioni di voto 04/03/2019 | Elezioni Politiche 04/03/2018 |
|--------------------------|----------------------------------|----------------------------------|----------------------------------|
| Lega | 33,7 | 33,4 | 17,4 |
| Movimento 5 Stelle | 21,8 | 22,1 | 32,7 |
| AREA DI GOVERNO | 55,5 | 55,5 | 50,1 |
| Partito Democratico | 20,3 | 19,8 | 18,7 |
| Forza Italia | 8,9 | 8,8 | 14,0 |
| Fratelli d'Italia | 4,1 | 4,4 | 4,4 |
| + Europa | 2,8 | 3,0 | 2,5 |
| MDP, SI, altri sinistra | 2,6 | 2,4 | 3,4 |
| Potere al Popolo | 1,9 | 2,0 | 1,1 |
| Verdi - Italia in Comune | 1,2 | 1,1 | - |
| Altro partito* | 2,7 | 3,0 | 5,8 |
| Non si esprime | 29,1 | 30,8 | 27,1 |

* Liste sotto l'1%.

NOTA INFORMATIVA: valori espressi in %. Dati Archivio SWG. Date di esecuzione 6 – 11 marzo 2019. Metodo di rilevazione: sondaggio CATI-CAMI-CAWI su un campione rappresentativo nazionale di 1.500 soggetti maggiorenni.