



**Politic**  
**APP** SWG

Speciale

# Manovra di bilancio




swg.it



Facebook.com/PoliticAPP



Twitter.com/SWGpoliticApp



# La maggioranza del Paese approva le scelte del Governo



Secondo lei il Governo Lega-Movimento 5 Stelle...

	TOTALE		ALTRI CENTRODESTRA	
sta facendo cose buone	<b>15</b>	<b>28</b>	<b>17</b>	<b>26</b>
sta cercando di rimettere in moto il Paese	<b>40</b>	<b>61</b>	<b>42</b>	<b>66</b>
sta facendo scelte scellerate	<b>18</b>	<b>4</b>	<b>19</b>	<b>5</b>
sta rovinando il Paese	<b>14</b>	<b>2</b>	<b>9</b>	<b>1</b>
non sa	<b>13</b>	<b>5</b>	<b>13</b>	<b>2</b>

**NOTA INFORMATIVA:** valori espressi in %. Dati Archivio SWG. Date di esecuzione: 3-5 ottobre 2018. Metodo di rilevazione: sondaggio CATI-CAWI su un campione rappresentativo nazionale di 1.000 soggetti maggiorenni.

# Sì al superamento dei vincoli, ok al nuovo tetto del 2,4%

Gli accordi con l'Europa prevedevano un deficit di bilancio per il 2019 all'1,6%. Il Governo con la manovra di bilancio ha proposto un suo innalzamento che, pur restando sotto il 3% previsto dai trattati, porta il deficit al 2,4%. Secondo lei è una scelta...

	TOTALE		
assolutamente condivisibile	12	22	22
condivisibile, ma da gestire con molta attenzione	37	54	54
<b>TOTALE CONDIVISIBILE</b>	<b>49</b>	<b>76</b>	<b>76</b>
poco condivisibile e pericolosa	22	8	13
assolutamente sbagliata	12	2	1
<b>TOTALE NON CONDIVISIBILE</b>	<b>34</b>	<b>10</b>	<b>14</b>
non sa	17	14	10

**NOTA INFORMATIVA:** valori espressi in %. Dati Archivio SWG. Date di esecuzione: 5-11 settembre 2018. Metodo di rilevazione: sondaggio CATI-CAWI su un campione rappresentativo nazionale di 1.000 soggetti maggiorenni.

# Le scelte del Governo danno una spinta al Paese

Secondo lei la manovra di bilancio deprimerà il Paese o darà una spinta innovativa?



**NOTA INFORMATIVA:** valori espressi in %. Dati Archivio SWG. Date di esecuzione: 5-11 settembre 2018. Metodo di rilevazione: sondaggio CATI-CAWI su un campione rappresentativo nazionale di 1.000 soggetti maggiorenni.

## INTENZIONI DI VOTO

# Rallentano Lega e M5S, crescono PD e FI

Se dovesse votare oggi, a quale dei seguenti partiti darebbe il suo voto?

	Intenzioni di voto 8/10/2018	Intenzioni di voto 1/10/2018	Elezioni Politiche 04/03/2018
Lega	31,0	32,2	17,4
Movimento 5 Stelle	29,0	29,8	32,7
<b>AREA DI GOVERNO</b>	<b>60,0</b>	<b>62,0</b>	<b>50,1</b>
Partito Democratico	17,2	15,7	18,7
Forza Italia	8,3	7,3	14,0
Fratelli d'Italia	3,5	4,0	4,4
+ Europa con Emma Bonino	2,7	2,6	2,5
Liberi e Uguali	2,3	2,4	3,4
Potere al Popolo	2,1	2,1	1,1
Altro partito*	3,9	3,9	5,8
Non si esprime	33,7	34,9	27,1

\* Liste sotto l'1%.

**NOTA INFORMATIVA:** valori espressi in %. Dati Archivio SWG. Date di esecuzione 3-8 ottobre 2018. Metodo di rilevazione: sondaggio CATI-CAMI-CAWI su un campione rappresentativo nazionale di 1.500 soggetti maggiorenni.