



Politic
APP SWG

Speciale

Europa




swg.it



Facebook.com/PoliticAPP

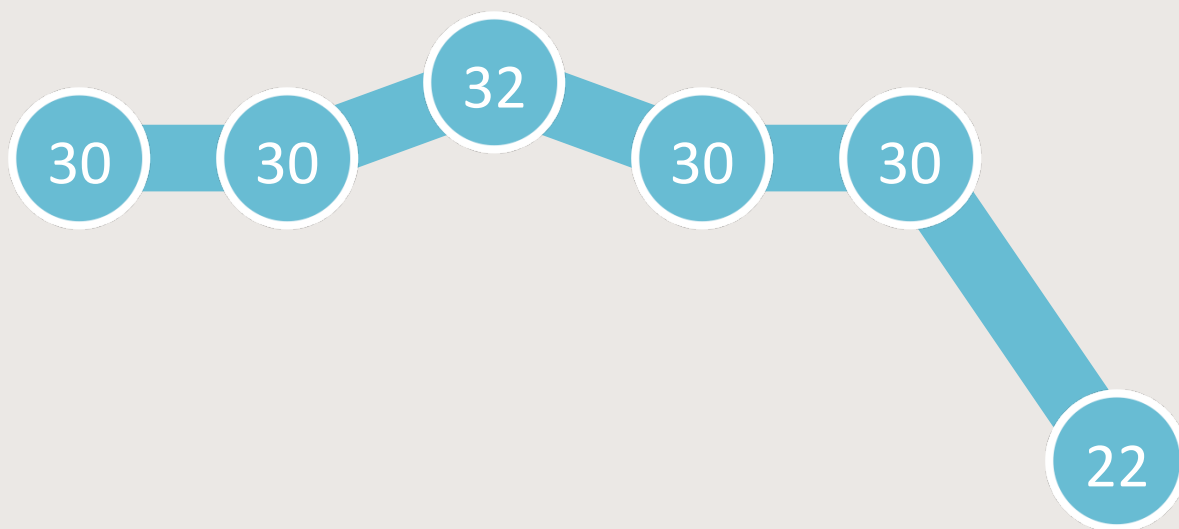


Twitter.com/SWGpoliticApp



In calo le persone che vogliono abbandonare l'Unione

% di quanti vorrebbero che l'Italia uscisse dall'Unione europea:



giugno
2012

settembre
2012

novembre
2012

gennaio
2013

gennaio
2017

ottobre
2018

NOTA INFORMATIVA: valori espressi in %. Dati Archivio SWG. Date di esecuzione: 10-12 ottobre 2018. Metodo di rilevazione: sondaggio CATI-CAMI-CAWI su un campione rappresentativo nazionale di 1.000 soggetti maggiorenni.

Scendono ad un quinto gli italiani che vogliono uscire dall'Euro

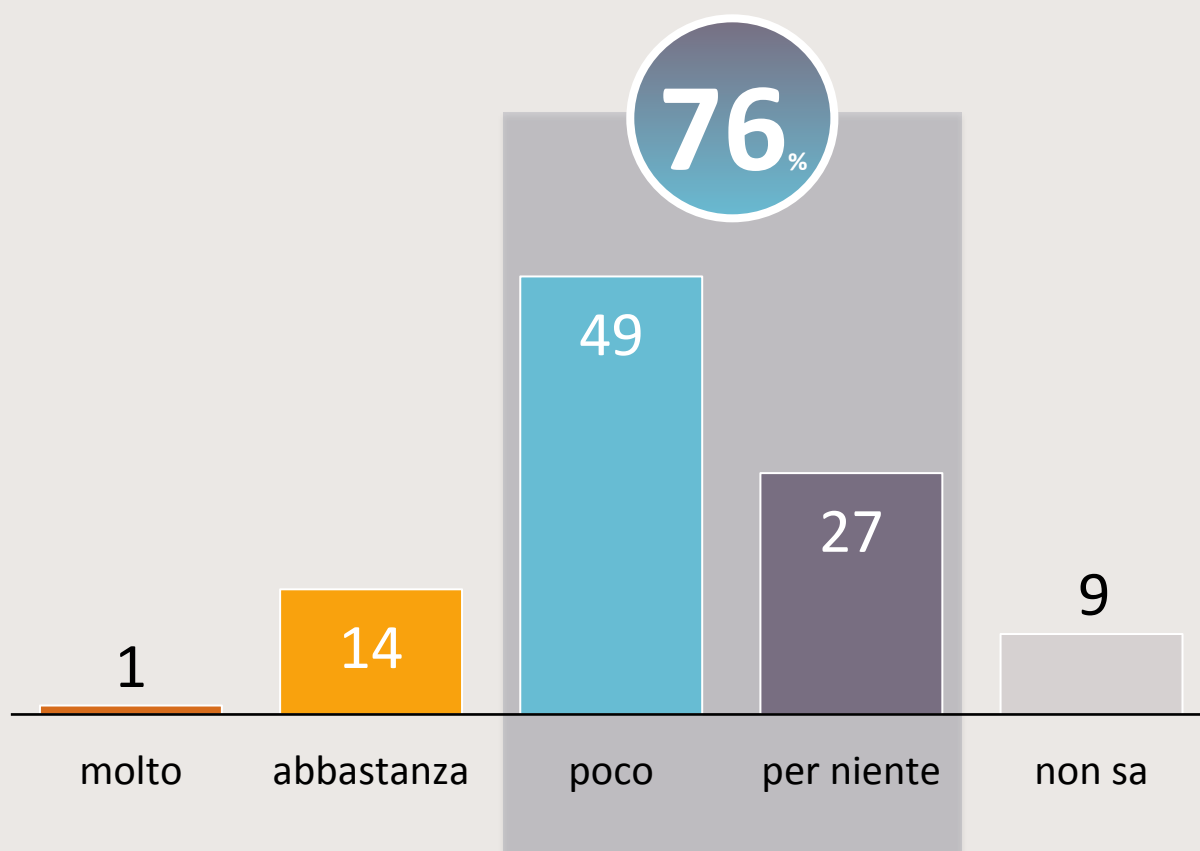
% di quanti vorrebbero che l'Italia uscisse dall'Euro:



NOTA INFORMATIVA: valori espressi in %. Dati Archivio SWG. Date di esecuzione: 10-12 ottobre 2018. Metodo di rilevazione: sondaggio CATI-CAMI-CAWI su un campione rappresentativo nazionale di 1.000 soggetti maggiorenni.

La sordità dell'Unione alle istanze dei cittadini europei

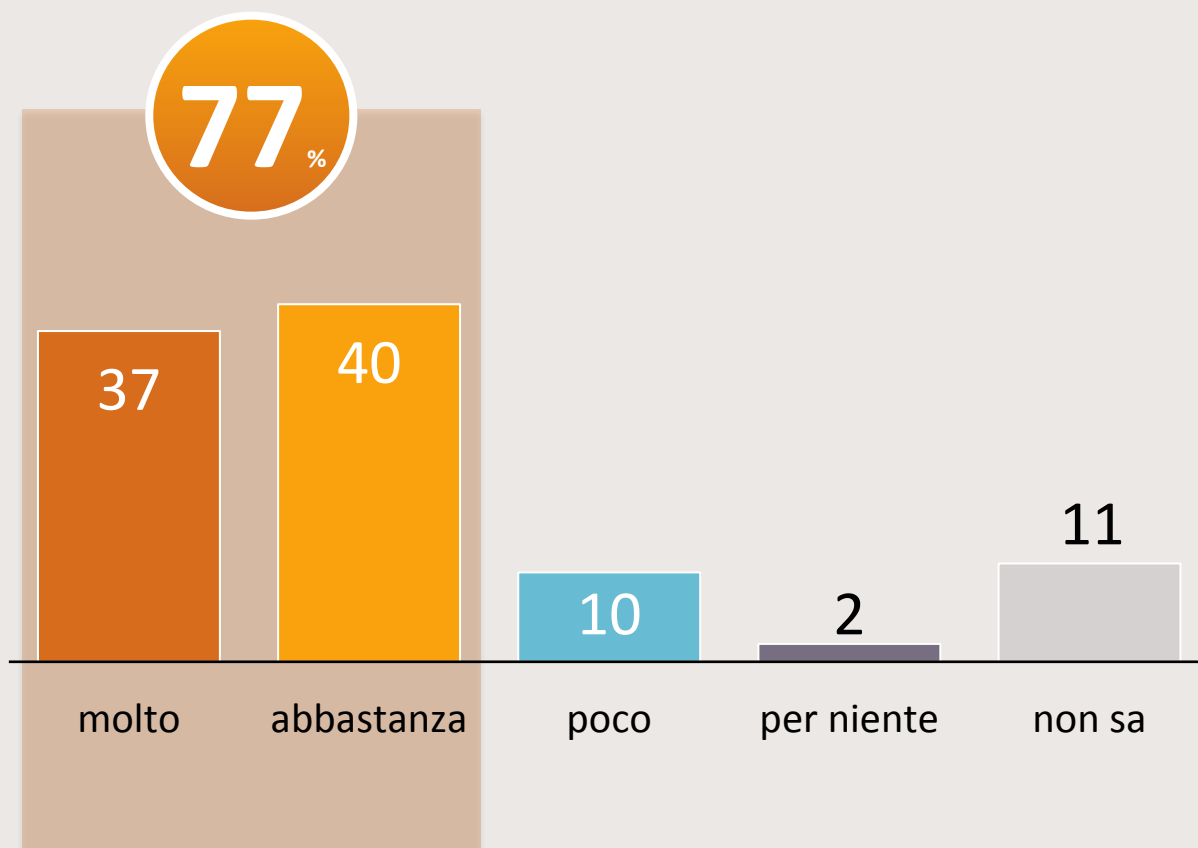
Lei ritiene che l'Europa di oggi sia molto, abbastanza, poco o per niente attenta ai bisogni dei cittadini?



NOTA INFORMATIVA: valori espressi in %. Dati Archivio SWG. Date di esecuzione: 10-12 ottobre 2018. Metodo di rilevazione: sondaggio CATI-CAMI-CAWI su un campione rappresentativo nazionale di 1.000 soggetti maggiorenni.

Gli italiani schierati in modo compatto per un cambiamento radicale

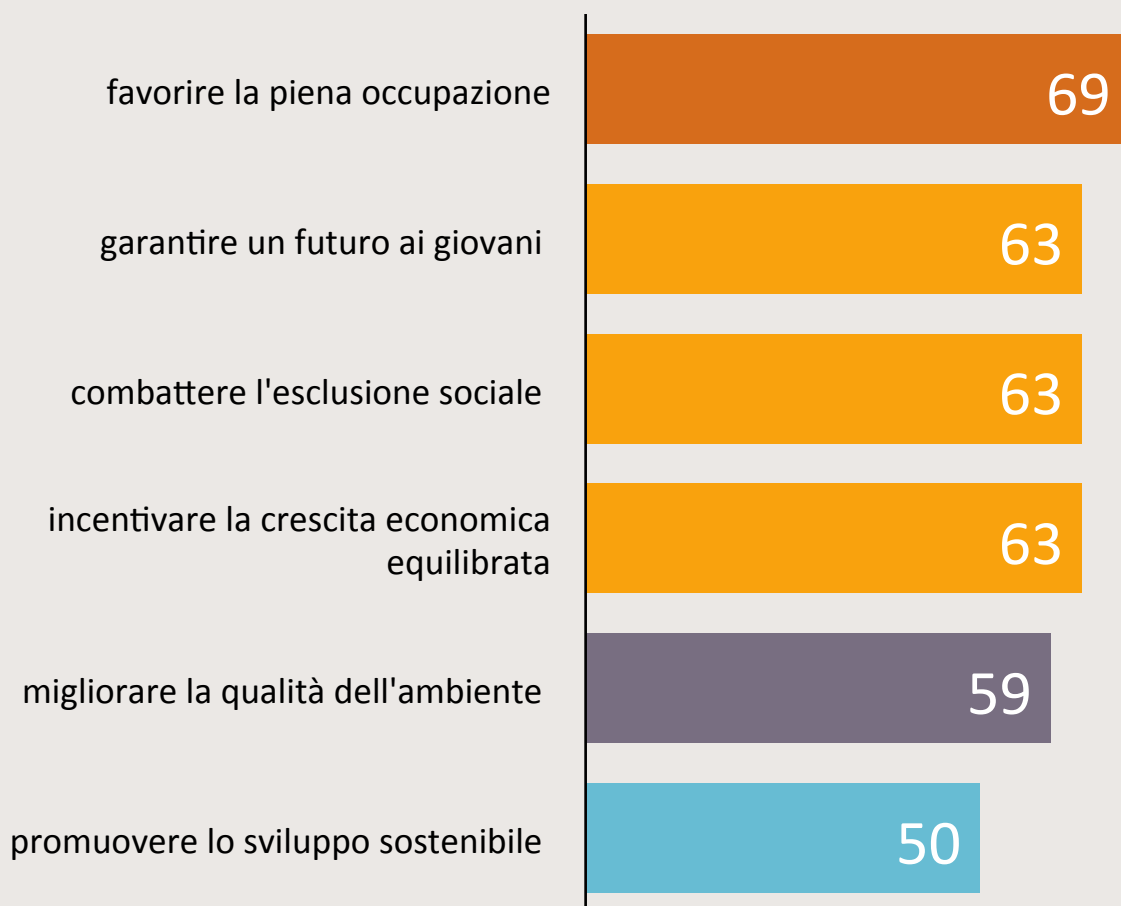
Secondo lei c'è molto, abbastanza, poco o nessun bisogno di cambiamento nel modo di gestire l'Unione europea ?



NOTA INFORMATIVA: valori espressi in %. Dati Archivio SWG. Date di esecuzione: 10-12 ottobre 2018. Metodo di rilevazione: sondaggio CATI-CAMI-CAWI su un campione rappresentativo nazionale di 1.000 soggetti maggiorenni.

Occupazione, giovani, inclusione i grandi sogni traditi

L'Europa nasce per garantire diversi obiettivi e valori. Con un voto da 1 a 10 (dove uno significa completamente disattesi e 10 completamente attuati) indichi quale dei seguenti temi sono secondo lei più attuati o disattesi: (% di voti 1 – 5, “disattesi”)



NOTA INFORMATIVA: valori espressi in %. Dati Archivio SWG. Date di esecuzione: 10-12 ottobre 2018. Metodo di rilevazione: sondaggio CATI-CAMI-CAWI su un campione rappresentativo nazionale di 1.000 soggetti maggiorenni.

Lavoro, mercato equo, giovani, sviluppo sostenibile e sicurezza

Secondo lei, in futuro su che cosa si deve concentrare l'Europa?



ALTRI TEMI CON % INFERIORI: libera circolazione di cittadini e merci/garantire la parità tra uomini e donne, 13%; spazio di libertà per i cittadini, 10%; non sa, 6%.

NOTA INFORMATIVA: valori espressi in %. Dati Archivio SWG. Date di esecuzione: 10-12 ottobre 2018. Metodo di rilevazione: sondaggio CATI-CAMI-CAWI su un campione rappresentativo nazionale di 1.000 soggetti maggiorenni.

INTENZIONI DI VOTO

Cinquestelle e PD in crescita, Lega, Fi e Fdl rallentano

Se dovesse votare oggi, a quale dei seguenti partiti darebbe il suo voto?

	Intenzioni di voto 22/10/2018	Intenzioni di voto 15/10/2018	Elezioni Politiche 04/03/2018
Lega	30,4	30,5	17,4
Movimento 5 Stelle	29,1	28,1	32,7
AREA DI GOVERNO	59,5	58,6	50,1
Partito Democratico	17,5	17,1	18,7
Forza Italia	7,6	8,0	14,0
Fratelli d'Italia	3,7	4,1	4,4
Liberi e Uguali	2,7	2,9	3,4
+ Europa con Emma Bonino	2,7	2,6	2,5
Potere al Popolo	2,3	2,5	1,1
Altro partito*	4,0	4,2	5,8
Non si esprime	34,3	34,8	27,1

* Liste sotto l'1%.

NOTA INFORMATIVA: valori espressi in %. Dati Archivio SWG. Date di esecuzione 17-22 ottobre 2018. Metodo di rilevazione: sondaggio CATI-CAMI-CAWI su un campione rappresentativo nazionale di 1.500 soggetti maggiorenni.