




Politic
APP SWG

Speciale

IL FUTURO
DEL PD

 swg.it

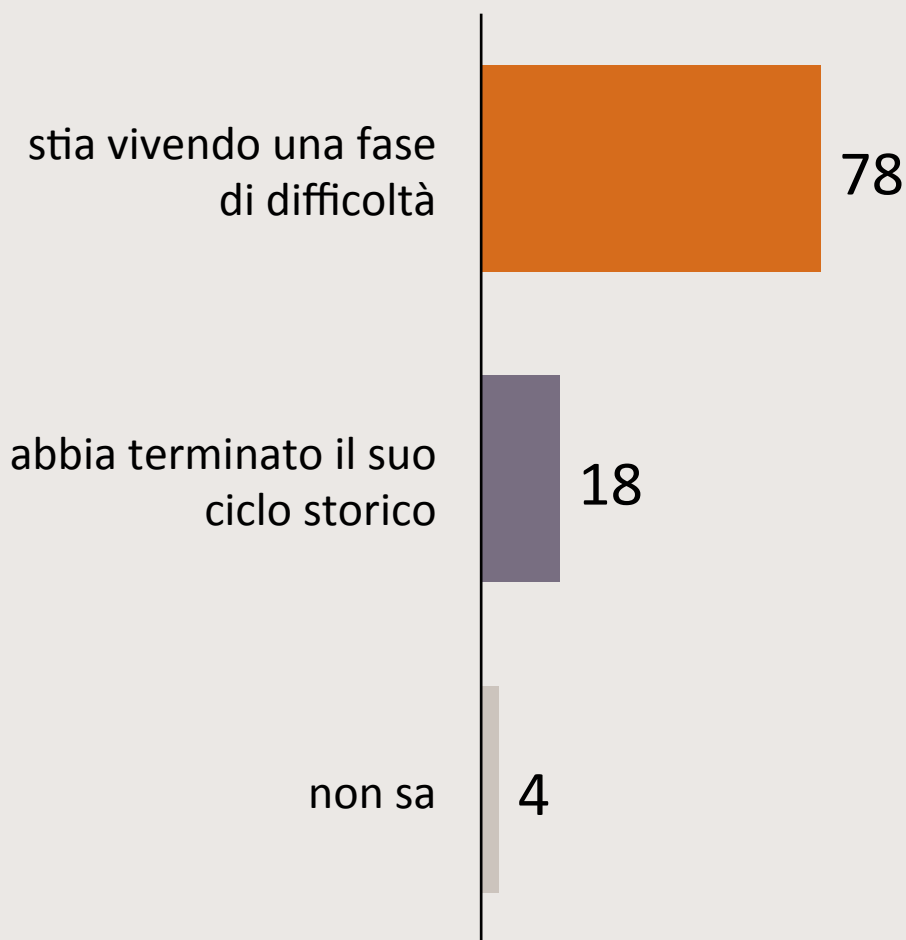
 [Facebook.com/PoliticAPP](https://www.facebook.com/PoliticAPP)

 [Twitter.com/SWGpoliticApp](https://twitter.com/SWGpoliticApp)



Il partito è in difficoltà ma si riprenderà

E oggi lei crede che il Partito Democratico:
(Rispondono gli elettori del PD)

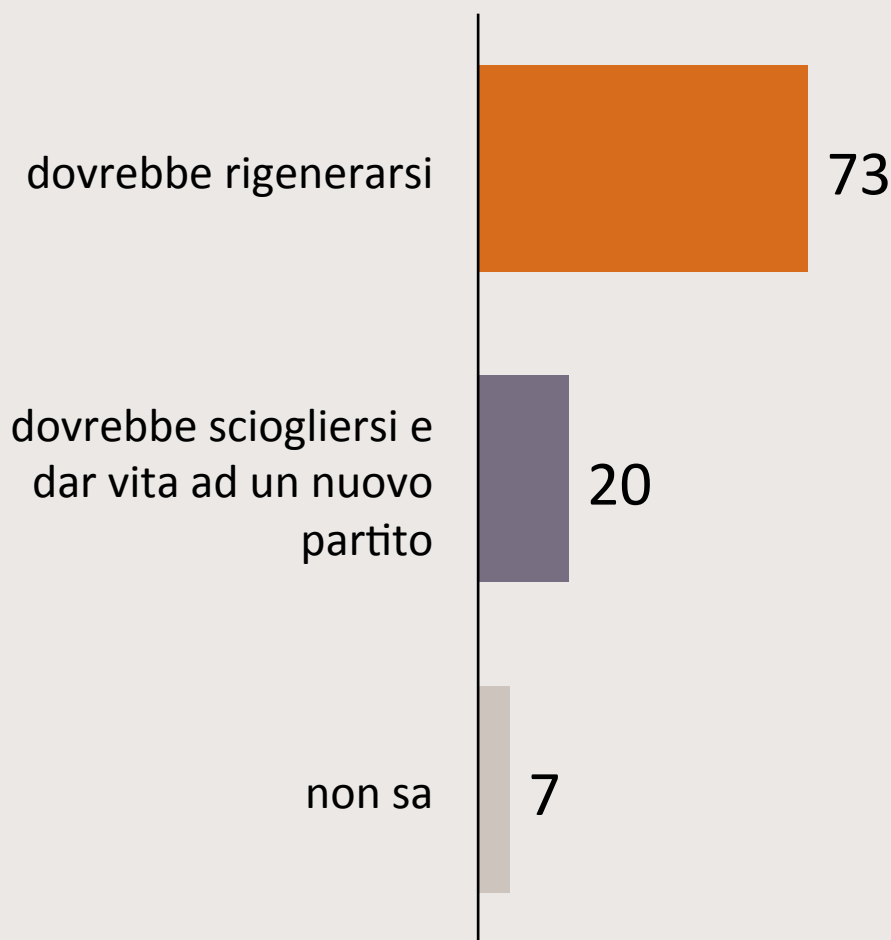


NOTA INFORMATIVA: valori espressi in %. Dati Archivio SWG. Date di esecuzione: 27 giugno – 2 luglio 2018. Metodo di rilevazione: sondaggio CATI-CAMI-CAWI su un campione rappresentativo nazionale di 1.500 soggetti maggiorenni.

IL FUTURO DEL PARTITO

L'obiettivo è la rigenerazione, non il superamento del PD

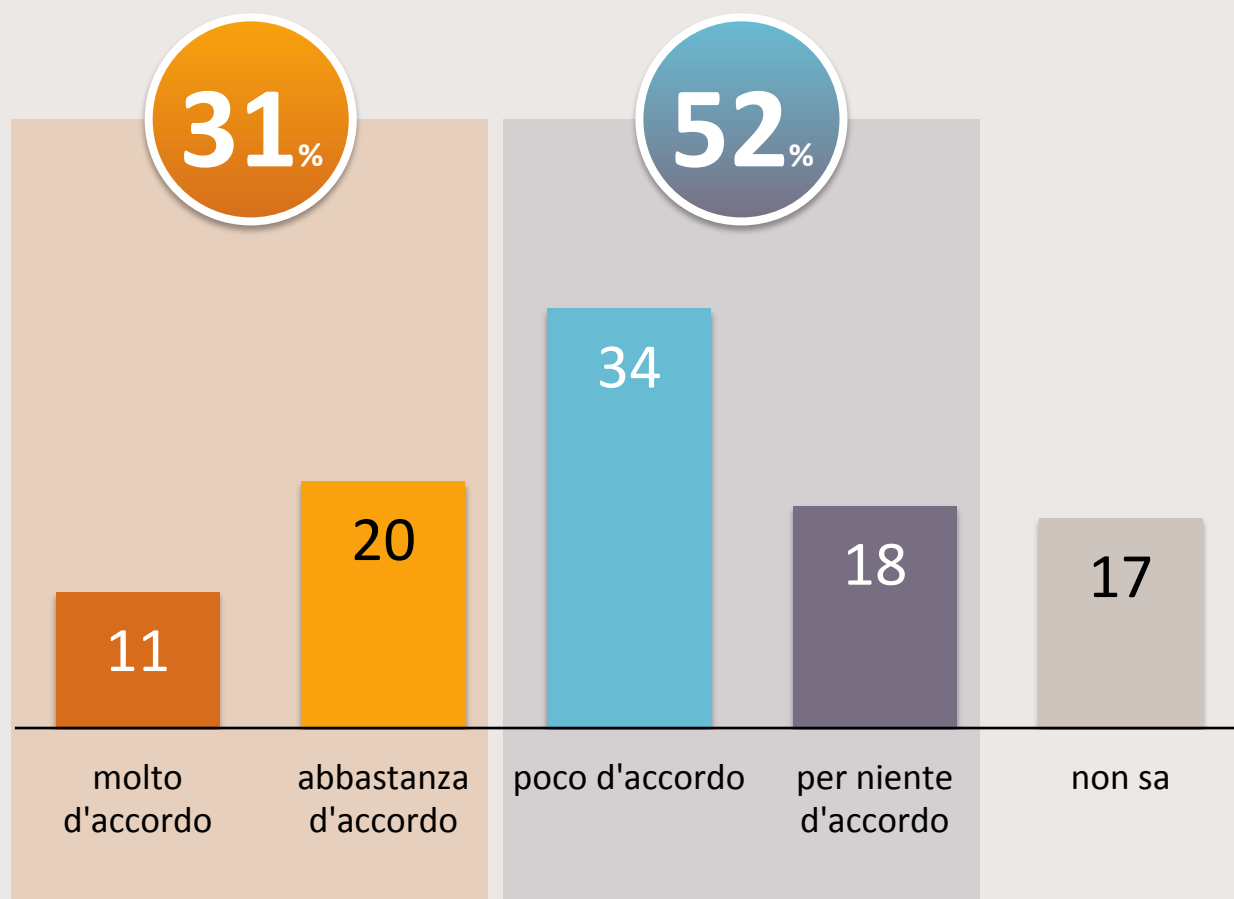
Secondo la sua opinione il Partito Democratico:
(Rispondono gli elettori del PD)



NOTA INFORMATIVA: valori espressi in %. Dati Archivio SWG. Date di esecuzione: 27 giugno – 2 luglio 2018. Metodo di rilevazione: sondaggio CATI-CAMI-CAWI su un campione rappresentativo nazionale di 1.500 soggetti maggiorenni.

Convince poco la base, solo un terzo lo sostiene

C'è chi ha proposto il superamento del Partito Democratico auspicando la nascita del partito Fronte Repubblicano. Lei quanto si sente d'accordo con tale affermazione? (Rispondono gli elettori del PD)



NOTA INFORMATIVA: valori espressi in %. Dati Archivio SWG. Date di esecuzione: 27 giugno – 2 luglio 2018. Metodo di rilevazione: sondaggio CATI-CAMI-CAWI su un campione rappresentativo nazionale di 1.500 soggetti maggiorenni.

INTENZIONI DI VOTO

La Lega allunga il passo, M5S in lieve discesa

Se dovesse votare oggi, a quale dei seguenti partiti darebbe il suo voto?

	Intenzioni di voto 02/07/2018	Intenzioni di voto 25/06/2018	Elezioni Politiche 04/03/2018
Lega	29,8	29,7	17,4
Movimento 5 Stelle	28,7	29,4	32,7
AREA DI GOVERNO	58,5	59,1	50,1
Partito Democratico	17,8	18,8	18,7
Forza Italia	8,2	8,4	14,0
Fratelli d'Italia	4,3	3,8	4,4
Liberi e Uguali	2,7	2,4	3,4
Potere al Popolo	2,1	1,9	1,1
+ Europa con Emma Bonino	2,1	1,7	2,5
Altro partito*	4,3	3,9	5,8
Non si esprime	31,8	31,2	27,1

* Liste sotto l'1%.

NOTA INFORMATIVA: valori espressi in %. Dati Archivio SWG. Date di esecuzione: 27 giugno – 2 luglio 2018. Metodo di rilevazione: sondaggio CATI-CAMI-CAWI su un campione rappresentativo nazionale di 1.500 soggetti maggiorenni.