





Politic
APP SWG

Speciale

GLI EFFETTI DELLO STALLO POLITICO

 swg.it

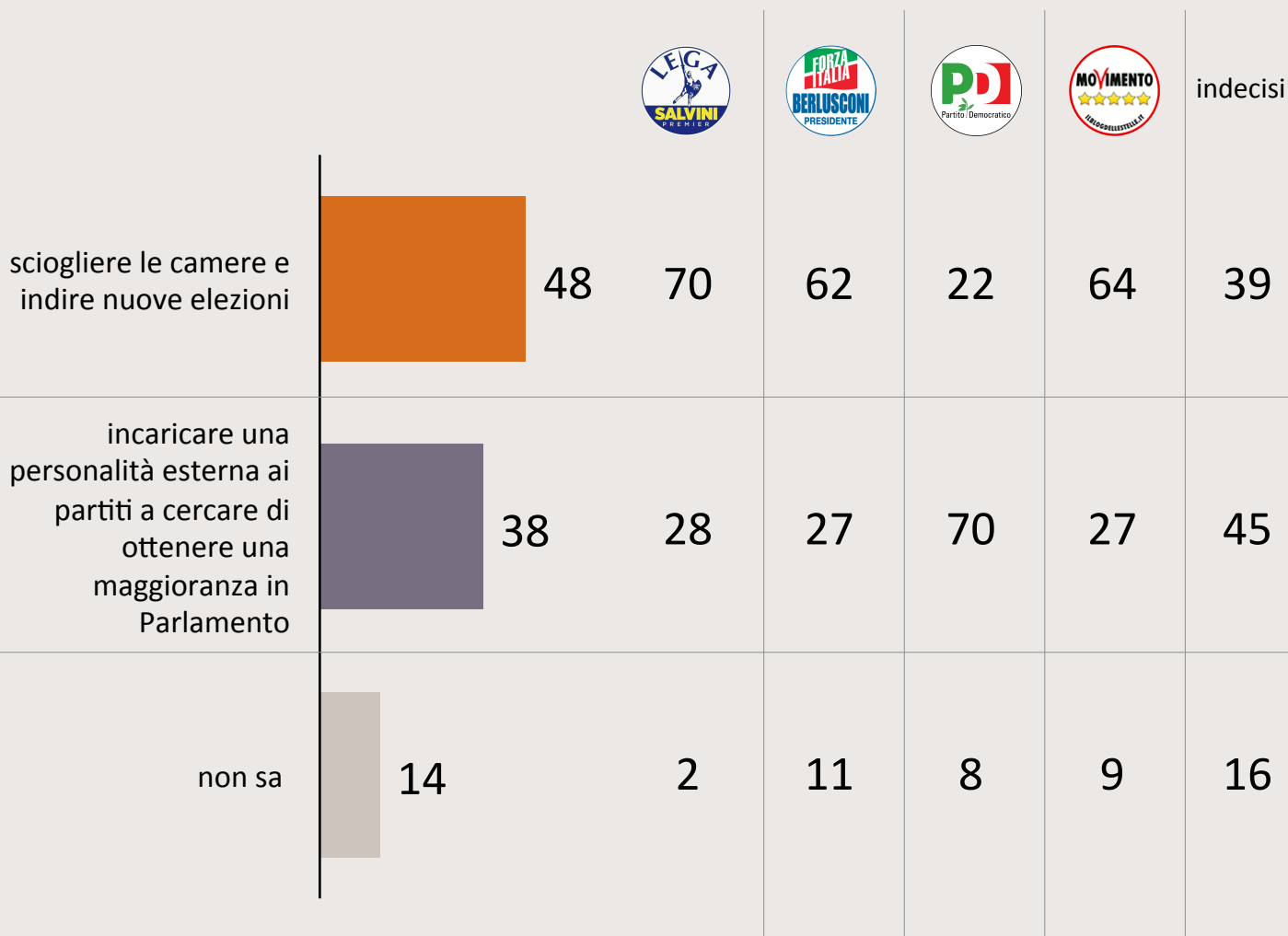
 Facebook.com/PoliticAPP

 Twitter.com/SWGpoliticApp



La maggioranza spinge per un ritorno alle urne

Nel caso in cui i partiti non raggiungano un accordo per fare il governo, secondo lei il Presidente Mattarella dovrebbe:







NOTA INFORMATIVA: valori espressi in %. Dati Archivio SWG. Date di esecuzione: 2-4 maggio 2018. Metodo di rilevazione: sondaggio CATI-CAMI-CAWI su un campione rappresentativo nazionale di 1000 soggetti maggiorenni.

Cinquestelle e Berlusconi i primi responsabili

Secondo lei di chi è la responsabilità maggiore delle difficoltà a far nascere il nuovo governo?

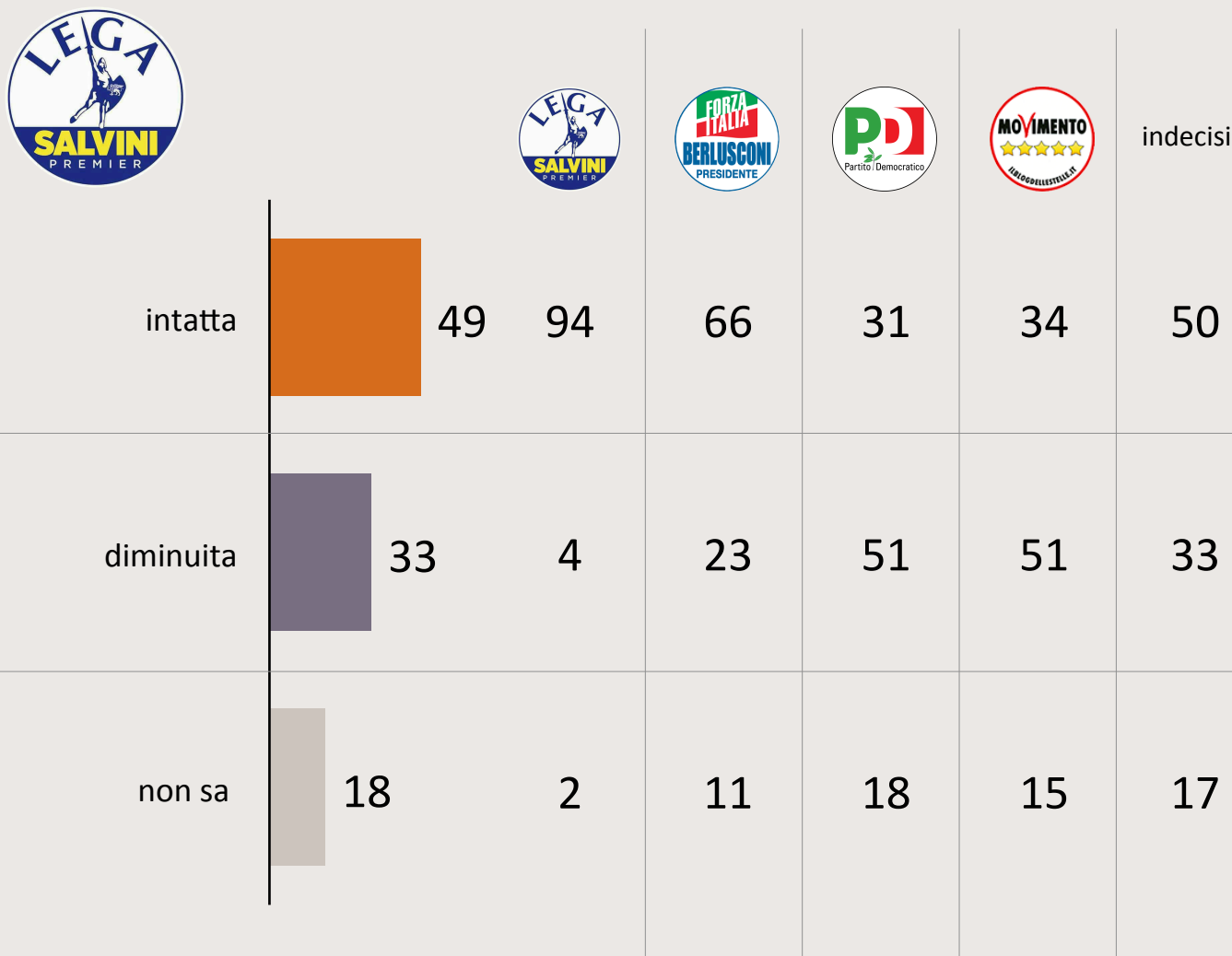
		Differenza rispetto al 19 aprile 2018
di Di Maio e del M5S	38	+2
di Berlusconi e Forza Italia	23	- 4
di Salvini e della Lega	10	=
di Martina e del PD	7	=
non sa	22	+2

					indecisi
di Di Maio e del M5S	70	61	52	13	24
di Berlusconi e Forza Italia	16	12	19	41	24
di Salvini e della Lega	7	7	10	13	12
di Martina e del PD	2	10	3	13	8
non sa	5	10	16	20	32

NOTA INFORMATIVA: valori espressi in %. Dati Archivio SWG. Date di esecuzione: 2-4 maggio 2018. Metodo di rilevazione: sondaggio CATI-CAMI-CAWI su un campione rappresentativo nazionale di 1000 soggetti maggiorenni.

La spinta al cambiamento è ancora forte e presente

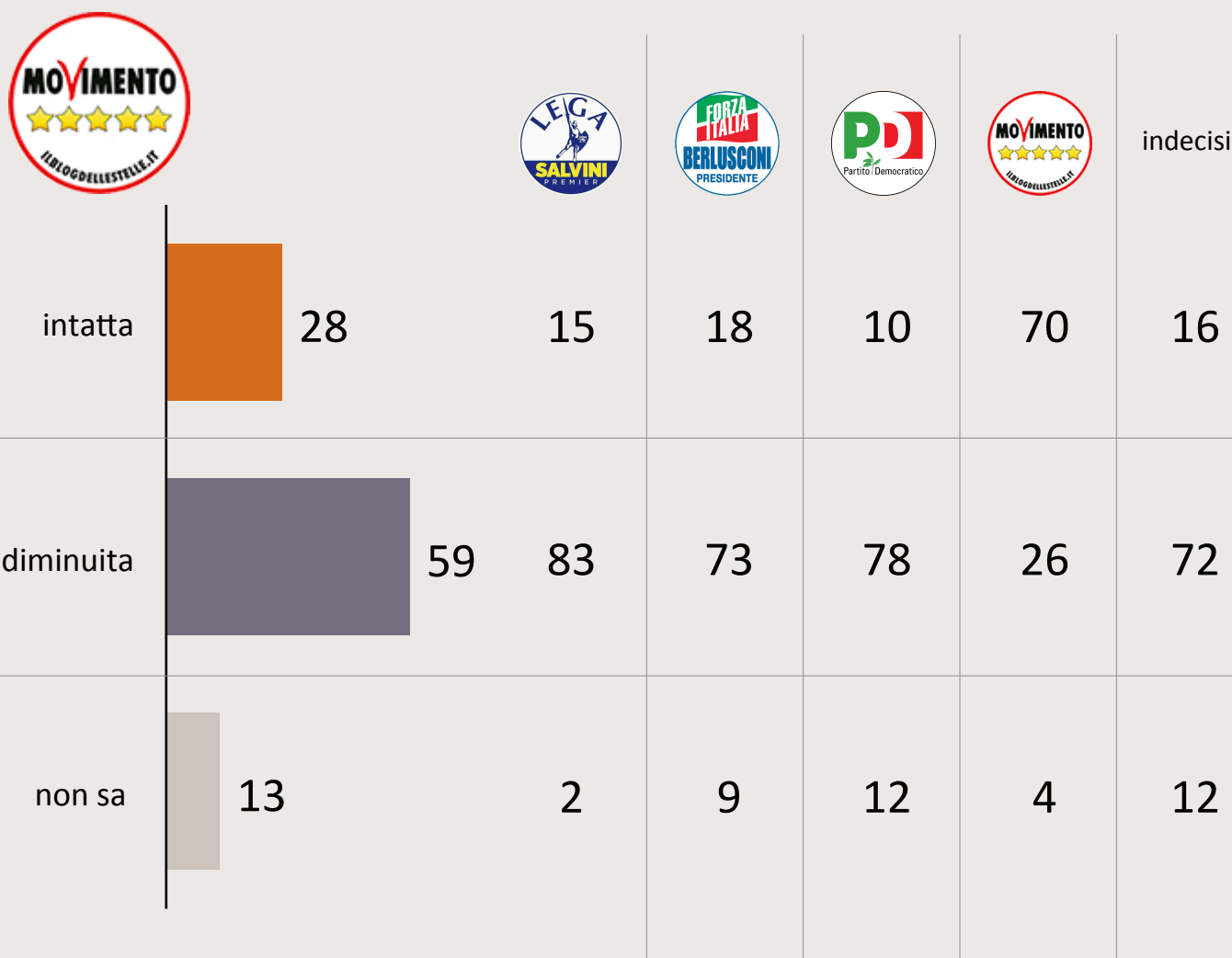
Ad oggi, la spinta al cambiamento dimostrata dalla **LEGA** durante la campagna elettorale è secondo lei:



NOTA INFORMATIVA: valori espressi in %. Dati Archivio SWG. Date di esecuzione: 2-4 maggio 2018. Metodo di rilevazione: sondaggio CATI-CAMI-CAWI su un campione rappresentativo nazionale di 1000 soggetti maggiorenni.

La spinta al cambiamento un po' appannata

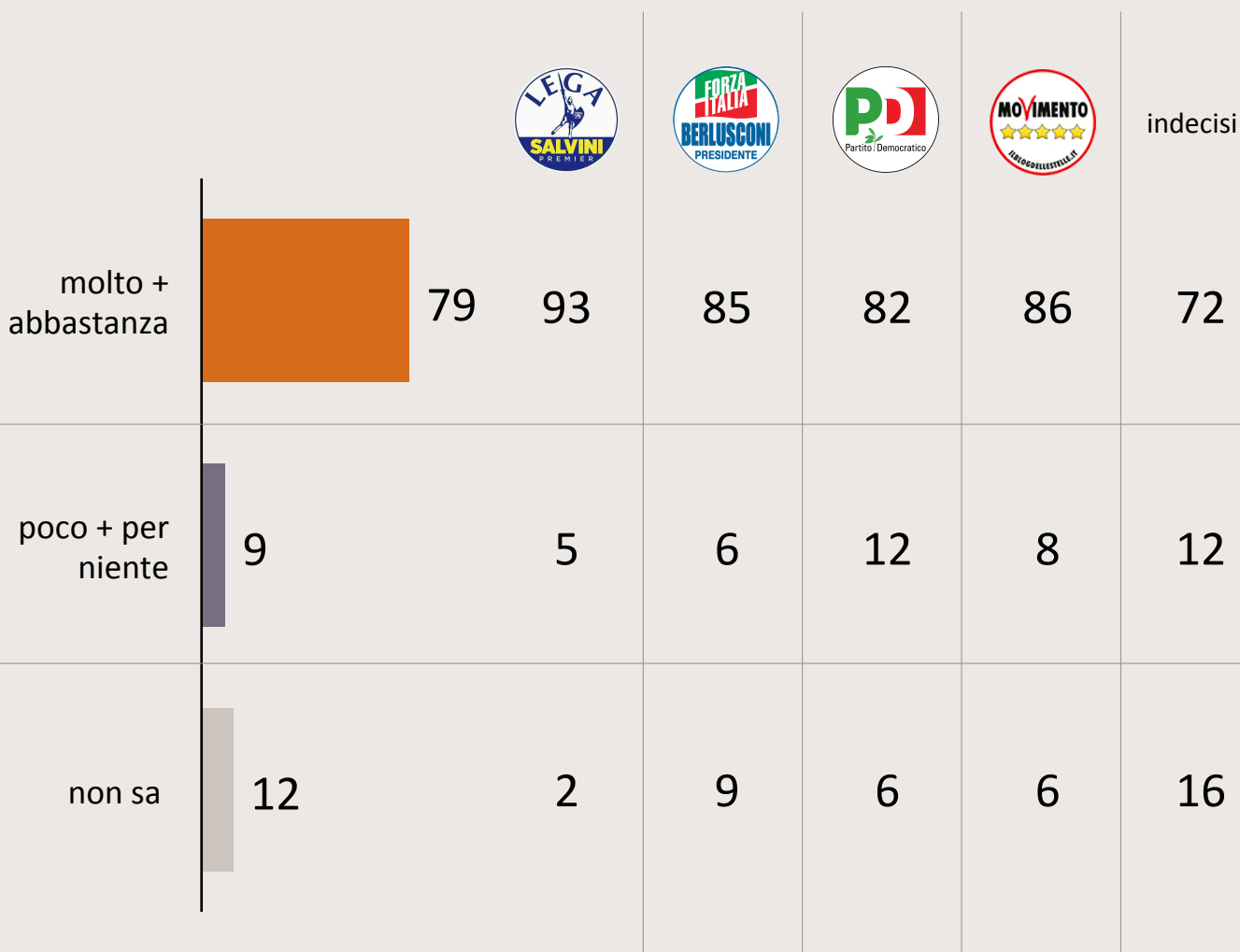
Ad oggi, la spinta al cambiamento dimostrata dal **M5S** durante la campagna elettorale è secondo lei:



NOTA INFORMATIVA: valori espressi in %. Dati Archivio SWG. Date di esecuzione: 2-4 maggio 2018. Metodo di rilevazione: sondaggio CATI-CAMI-CAWI su un campione rappresentativo nazionale di 1000 soggetti maggiorenni.

Urgente riformare la legge elettorale

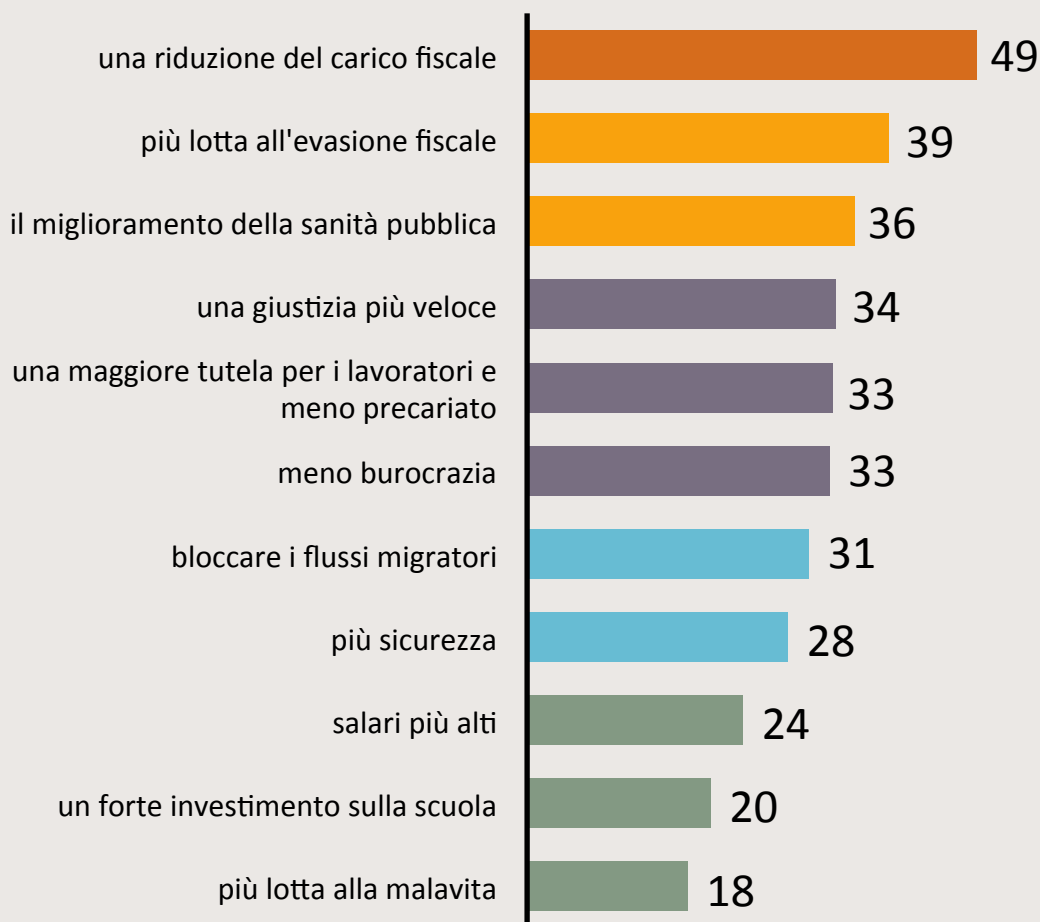
Secondo lei, è molto, abbastanza, poco o per niente importante riformare la legge elettorale?



NOTA INFORMATIVA: valori espressi in %. Dati Archivio SWG. Date di esecuzione: 2-4 maggio 2018. Metodo di rilevazione: sondaggio CATI-CAMI-CAWI su un campione rappresentativo nazionale di 1000 soggetti maggiorenni.

Meno tasse, più lotta agli evasori, giustizia, sanità e più lavoro

Quali sono le proposte programmatiche che vorrebbe veder scritte in un contratto di governo? (Possibili più risposte)



ALTRE PROPOSTE CON % MINORI: stop ai conflitti di interesse, 15%; una maggiore capacità da parte dello Stato e della politica di essere distaccati dai poteri forti, 13%; una equa distribuzione degli interventi tra Nord e Sud/più infrastrutture/il potenziamento dei trasporti pubblici/rendere le periferie delle città più vivibili, 12%; norme per accesso privilegiato agli italiani a case pubbliche e servizi, 6%.

NOTA INFORMATIVA: valori espressi in %. Somma delle risposte consentite. Dati Archivio SWG. Date di esecuzione: 2-4 maggio 2018. Metodo di rilevazione: sondaggio CATI-CAMI-CAWI su un campione rappresentativo nazionale di 1000 soggetti maggiorenni.

INTENZIONI DI VOTO

La Lega cresce ancora, M5S perde due punti

Se dovesse votare oggi, a quale dei seguenti partiti darebbe il suo voto?

	Intenzioni di voto 07/05/2018	Intenzioni di voto 26/04/2018	Elezioni Politiche 04/03/2018
Lega	24,4	23,7	17,4
Forza Italia	9,4	9,9	14,0
Fratelli d'Italia	4,4	3,9	4,4
Noi con L'Italia - UDC	0,3	0,5	1,3
COALIZIONE CENTRODESTRA	38,5	38,0	37,1
Partito Democratico	19,0	17,8	18,7
Italia Europa Insieme	0,6	0,4	0,6
Civica e Popolare con Lorenzin	0,6	0,7	0,5
+Europa con Emma Bonino	1,5	1,7	2,5
COALIZIONE PD	21,7	20,6	22,3
Movimento 5 Stelle	32,3	34,3	32,7
Liberi e Uguali	3,0	2,8	3,4
Potere al Popolo	1,5	1,8	1,1
Altro partito	3,0	2,5	3,4
Non si esprime	27,5	28,3	27,1

NOTA INFORMATIVA: valori espressi in %. Dati archivio SWG. Date di esecuzione: 3-6 maggio 2018. Metodo di rilevazione: sondaggio CATI-CAMI-CAWI su un campione rappresentativo nazionale di 1.500 soggetti maggiorenni.